

## FRISLÄPP OCH FABRIKSÅTERSTÄLLNING PÅ YALE DOORMAN V2 OCH V2N

Om du ska flytta och vill ta med dig Micro- eller Minienheten samt den smarta låsmodulen till den nya bostaden, alternativt låta den nya ägaren ta över ditt tidigare Yale Doorman lås behöver du följa denna steg-för-steg guide.

1. Börja med att göra en fabriksåterställning på Yale Doorman låset. Lossa på skruven med en **insexnyckel**.




2. Öppna batteriluckan på insidan av låset och plocka ur batterierna samt Smart låsmodulen.



3. Montera loss insidan av låset genom att skruva bort de två översta skruvarna som suttit bakom det översta batteriet, samt skruva bort de två nedre skruvarna som finns nedanför handtaget. Normalt sitter två gummiskydd framför de två nedre skruvarna som först behöver lossas.



4. Lyft bort den inre delen av låset så att låsets kretslopp blir synligt.
5. På kretsloppet finns en mindre switch utmärkt Easy respektive Advanced. Ändra switchen från nuvarande läge till den andra.

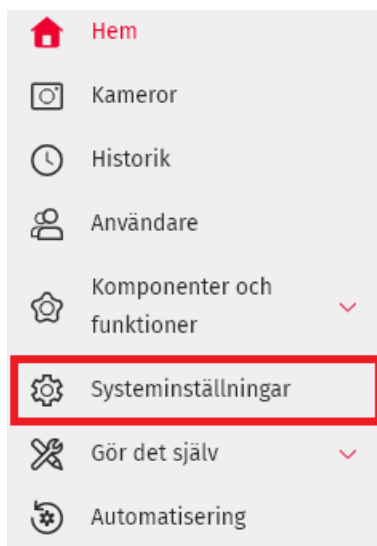


6. Montera ihop låset igen men utan låsmodulen.
7. Låset kommer be dig välja en ny masterkod på sex siffror. Du sparar koden genom att trycka på P-knappen som finns innanför batteriluckan på låset.






8. Låset är nu frisläppt från Verisure och fungerar enligt fabriksinställningarna. Du behöver nu **avinstallera låsmodulen** via Mina Sidor. Detta gör du genom att öppna en webbläsare, sedan går du till <https://mypages.verisure.com/login> och loggar in med dina uppgifter.
9. När du är inloggad klickar du på **Systeminställningar** för att frisläppa låsmodulen och Micro- eller Minienheten.



10. Klicka på **avinstallera system**, sedan på **avinstallera system** igen.

#### Avinstallera larmsystem

 Att avinstallera systemet innebär att du tar bort hela systemet från detta konto, och all data som hör samman med systemet raderas permanent.

Välj "Avinstallera larmsystem" nedan och följ instruktionerna för att ta bort systemet.

**AVINSTALLERA LARMSYSTEM**



11. Klicka på **OK**.

### Avinstallera larmsystem?

Denna handling kommer att avinstallera ditt system permanent, inklusive alla komponenter och inställningar. Du kan inte ångra detta.

AVBRYT

OK

12. För att verifiera din behörighet för att avinstallera systemet behöver du skriva in lösenordet för inloggning på Mina Sidor och klickar på **Skicka SMS**.

#### 1 Ange lösenord

Av säkerhetsskäl behöver du verifiera din identitet med hjälp av en verifieringskod via SMS. För att kunna ta emot koden behöver du skriva in lösenordet för ditt Mina Sidor-konto nedan.

Lösenord för att logga in



SKICKA SMS

13. Fyll i Verifieringskoden du fått på SMS och klicka sedan på **Verifiera**.

Nu är både låsmodulen och Micro- eller Minienheten avinstallerad. Om en ny ägare ska ta över Yale låset kan den ny koppla det till Yale Home.